

Pour les investisseurs en France. Il est recommandé aux investisseurs de lire le Document d'information-clé pour l'investisseur et le Prospectus avant d'investir.

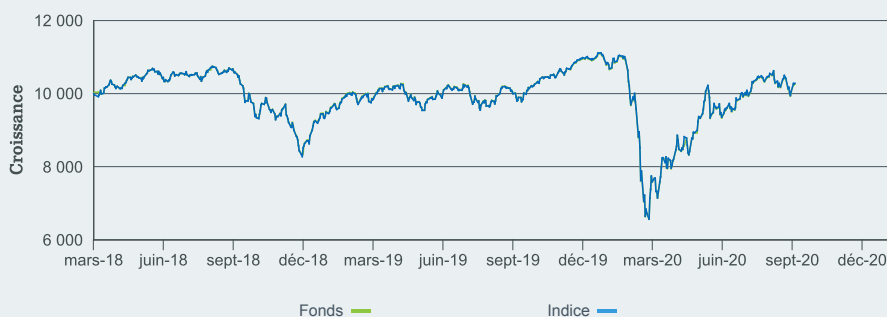
Le Fonds vise à reproduire la performance de sociétés à faible capitalisation sur les marchés développés du monde entier.

POURQUOI WSML?

- 1 Exposition diversifiée à des actions à faible capitalisation.
- 2 Investissement direct dans une gamme de sociétés à faible capitalisation du monde entier.
- 3 Accès à des actions à faible capitalisation diversifiées dans les secteurs et les régions.

**Risques-clés: Informations importantes:** la valeur de votre investissement et le revenu qu'il génère peuvent fluctuer, et il n'est pas possible de garantir le montant initialement investi. La valeur des actions et des titres apparentés à des actions est influencée par les fluctuations quotidiennes des marchés boursiers. Les performances passées ne préjugent pas des performances futures et ne doivent pas être le seul facteur pris en considération lors du choix d'un produit. Les données de performance sont basées sur la valeur de l'actif net (VAN) de l'ETF, qui peut être différente du cours de marché de l'ETF. Des actionnaires individuels peuvent réaliser des rendements différents de la performance de la VAN.

CROISSANCE DE 10 000 USD DEPUIS LE LANCEMENT



PERFORMANCES SUR 12 MOIS (USD)

|               | 30/9/2015 - 30/9/2016 | 30/9/2016 - 30/9/2017 | 30/9/2017 - 30/9/2018 | 30/9/2018 - 30/9/2019 | 30/9/2019 - 30/9/2020 | 2019 Année<br>30/9/2016 - 30/9/2020<br>calendaire |
|---------------|-----------------------|-----------------------|-----------------------|-----------------------|-----------------------|---|
| <b>Fonds</b>  | Sans Objet            | Sans Objet            | Sans Objet            | -5,39%                | 2,45%                 | 25,73%  |
| <b>Indice</b> | Sans Objet            | Sans Objet            | Sans Objet            | -5,42%                | 2,77%                 | 26,19%  |

PERFORMANCE ANNUALISÉE (% USD)

|               | 1 An  | 3 Ans      | 5 Ans      | 10 Ans     | Depuis la création |
|---------------|-------|------------|------------|------------|--------------------|
| <b>Fonds</b>  | 2,45% | Sans Objet | Sans Objet | Sans Objet | 1,03%              |
| <b>Indice</b> | 2,77% | Sans Objet | Sans Objet | Sans Objet | 1,13%              |

Les chiffres mentionnés font référence à des performances passées. Les performances passées ne constituent pas un indicateur fiable des performances futures et ne doivent pas être le seul facteur pris en considération lors du choix d'un produit ou d'une stratégie. Les données de performance des Catégories d'Actions et de l'indice de référence sont indiquées en USD, les données de performance de l'indice de référence du fonds couvert sont indiquées en USD. Les données de performances sont indiquées sur la base de la valeur nette d'inventaire (VNI), avec revenus bruts réinvestis, si nécessaire. Les données de performance sont basées sur la valeur de l'actif net (VAN) de l'ETF, qui peut être différente du cours de marché de l'ETF. Des actionnaires individuels peuvent réaliser des rendements différents de la performance de la VAN. Le rendement de votre investissement pourrait augmenter ou diminuer à la suite de variations de change si votre investissement est réalisé dans une devise autre que celle utilisée pour calculer les performances passées.

Source: BlackRock.

**Capital exposé au risque.** Tous les investissements financiers comportent un élément de risque. Par conséquent, la valeur de votre investissement et le revenu qu'il génère peuvent fluctuer. Le montant initialement investi ne peut pas être garanti.

POINTS CLÉS

|  |                            |
|--|----------------------------|
| <b>Classe d'actif</b>                              | Actions                    |
| <b>Devise de base</b>                              | USD                        |
| <b>Devise de la Catégorie d'Actions</b>            | USD                        |
| <b>Date de lancement du Fonds</b>                  | 27-mars-2018               |
| <b>Date de lancement de la Catégorie d'Actions</b> | 27-mars-2018               |
| <b>Indice</b>                                      | MSCI World Small Cap Index |
| <b>ISIN</b>  | IE00BF4RFH31               |
| <b>TER</b>   | 0,35%                      |
| <b>Périodicité des distributions</b>               | Pas de distribution        |
| <b>Domiciliation</b>                               | Irlande                    |
| <b>Méthodologie</b>                                | Optimisé                   |
| <b>Structure du produit</b>                        | Physique                   |
| <b>Fréquence de rebalancement</b>                  | Trimestrielle              |
| <b>UCITS</b>                                       | Oui                        |
| <b>Régime fiscal PEA</b>                           | Non                        |
| <b>Utilisation des revenus</b>                     | Accumulating               |

|  |                   |
|--|-------------------|
| <b>Actif net du Fonds</b>                  | USD 1.370.735.079 |
| <b>Actif net de la Catégorie d'actions</b> | USD 1.370.735.079 |
| <b>Nombre de placements</b>                | 3.300             |
| <b>Actions restantes</b>                   | 265.500.000       |
| <b>Symbole Indice de référence</b>         | NCUDWI            |

PRINCIPAUX TITRES EN PORTEFEUILLE

|                                    |      |
|------------------------------------|------|
| USD CASH                           | 0,35 |
| IMMUNOMEDICS INC                   | 0,28 |
| HORIZON THERAPEUTICS PUBLIC PLC    | 0,28 |
| CARVANA CLASS A                    | 0,25 |
| ETSY INC                           | 0,24 |
| POOL CORP                          | 0,22 |
| SOLAREEDGE TECHNOLOGIES INC        | 0,21 |
| HUBSPOT INC                        | 0,20 |
| GENERAC HOLDINGS INC               | 0,20 |
| CHARLES RIVER LABORATORIES INTERNA | 0,20 |
|                                    | 2,43 |

Les positions sont susceptibles d'évoluer.

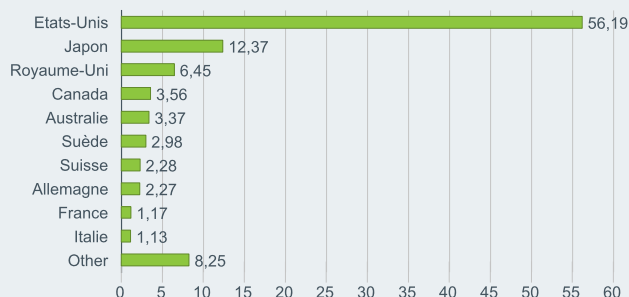
## RÉPARTITION DES SECTEURS (%)

|                                 | Fonds |
|---------------------------------|-------|
| Industries                      | 17,73 |
| Technologie de l'information    | 14,14 |
| Biens de consommation cycliques | 13,66 |
| Santé                           | 12,82 |
| Finance                         | 11,29 |
| Immobilier                      | 10,05 |
| Matériaux                       | 6,77  |
| Biens de consommation de base   | 4,88  |
| la communication                | 3,36  |
| Services publics                | 2,56  |
| Energie                         | 2,19  |
| Other                           | 0,54  |

## INFORMATIONS RELATIVES À LA NÉGOCIATION

|   |                       |
|---|-----------------------|
| Bourse de valeurs   | London Stock Exchange |
| Symbole   | WSML                  |
| Symbole Bloomberg   | WSML LN               |
| RIC   | WSML.L                |
| SEDOL   | BF4RFH3               |
| Devise  | USD                   |
| Ce produit est également coté sur: Xetra, Berne Stock Exchange, Bolsa Mexicana De Valores |                       |

## RÉPARTITION GÉOGRAPHIQUE (%)



L'exposition géographique concerne principalement le domicile des émetteurs des titres détenus par le produit. Ces titres sont additionnés par origine, puis exprimés sous la forme d'un pourcentage du total des positions du produit. Dans certains cas cependant, l'exposition géographique peut faire référence au territoire dans lequel l'émetteur des titres exerce une grande partie de ses activités.

## GLOSSAIRE


**TER:** Mesure du coût total lié à la gestion et au fonctionnement du produit. Le TER, total des frais sur encours, désigne principalement les commissions de gestion et les autres frais liés par exemple à l'agent fiduciaire, dépositaire ou de registre, ainsi que d'autres charges d'exploitation.

**Rendement sur distribution:** rendement sur distribution exprime le ratio entre rémunération et valeur de l'actif net sur les 12 derniers mois.

**Structure du produit:** Mention qui indique si le fonds achète réellement les titres sous-jacents de l'indice (réplication physique) ou s'il s'y expose par l'intermédiaire de dérivés tels que les swaps (réplication synthétique). Un swap est un contrat aux termes duquel une partie s'engage à fournir la performance d'un titre au fonds, alors que celui-ci n'investit pas directement dans le titre en question. Cette pratique peut faire courir le risque que la contrepartie ne tienne pas son engagement (ne remplisse pas le contrat).

**Méthodologie:** Pour un ETF, la méthodologie indique si le produit détient tous les titres au sein de l'indice suivant les mêmes pondérations (réplication) ou si l'on a recours à un sous-ensemble optimisé des titres figurant dans l'indice (optimisé / échantillonné) pour répliquer efficacement la performance de l'indice.

Pour en savoir plus?  0800 940 299

 [feedback.iShares@blackrock.com](mailto:feedback.iShares@blackrock.com)

 [www.iShares.fr](http://www.iShares.fr)

## UNE INFORMATION IMPORTANT:

BlackRock Advisors (UK) Limited, entité agréée et réglementée par la Financial Conduct Authority (« FCA ») au Royaume-Uni, siège social: 12 Throgmorton Avenue, Londres, EC2N 2DL, Royaume-Uni, Tel +44 (0)20 7743 3000, a publié ce document exclusivement à l'attention des investisseurs en France exclusivement et nulle autre personne n'est autorisée à prendre en considération les informations contenues dans le présent document. Pour votre protection, les appels téléphoniques sont souvent enregistrés. iShares plc, iShares II plc, iShares III plc, iShares IV plc, iShares V plc, iShares VI et iShares VII (ci-après les Sociétés) sont des sociétés d'investissement à capital variable ayant une responsabilité séparée entre leurs compartiments et régies selon les lois d'Irlande et autorisées par la Central Bank of Ireland.

Les performances passées ne préjugent pas des performances futures et elles ne sont pas constantes dans le temps. La valeur des investissements exposés à des devises étrangères peut être affectée par les mouvements des taux de change. Nous vous rappelons également que les niveaux et bases des abattements fiscaux peuvent être modifiés.

Toute souscription d'actions d'un compartiment d'une des Sociétés sera effectuée selon les conditions spécifiées dans les Prospectus complet et les Documents d'Information Clé pour l'Investisseur, dans les Addenda français et dans les Suppléments des Sociétés selon le cas. Ces documents sont disponibles auprès du Correspondant centralisateur la Société : BNP Paribas Securities Services, 3 rue d'Antin, 75002 Paris, tél : 00 33 1 42 98 10 00 ou sur la partie française du site [www.iShares.eu](http://www.iShares.eu). Les Fonds sont des organismes de placement collectif en valeurs mobilières (OPCVM) régis par des législations étrangères et agréés par l'Autorité Financière de leur pays d'origine en tant qu'OPCVM conformes aux réglementations européennes. La Directive européenne 2009/65/CEE du 20 juillet 2009 sur les OPCVM, telle que modifiée, instaure des règles communes en vue de permettre la commercialisation transfrontalière des OPCVM qui s'y conforment. Ce socle commun n'exclut pas une mise en oeuvre différenciée. C'est pourquoi un OPCVM européen peut être commercialisé en France quand bien même son activité n'obéit pas à des règles identiques à celles qui conditionnent en France l'agrément de ce type de produit. Ce fonds a été autorisé à la commercialisation en France par l'Autorité des Marchés Financiers. Veuillez noter que la distribution d'actions de certains compartiments des Fonds n'est pas autorisée en France. Les investisseurs sont tenus de consulter les risques spécifiques au fonds dans le Document d'information clé pour l'investisseur (KIID) et le Prospectus.

Ce document ne saurait en aucun cas être interprété comme une publicité ou une promotion proposant les actions des Sociétés au public des Etats-Unis ou du Canada. Ce document ne s'adresse pas aux personnes qui sont résidentes aux Etats-Unis, au Canada ou dans l'un(e) de leurs provinces ou territoires, où les Sociétés ne sont pas agréées et où la distribution de leurs actions n'est pas autorisée, et dont aucun prospectus n'a été déposé auprès d'un organe de contrôle ou de réglementation des marchés des valeurs mobilières. Les actions des Sociétés ne peuvent pas être acquises ou détenues dans le cadre d'un Plan ERISA ou avec les actifs d'un tel plan.

Les actions des Fonds ne constituent pas nécessairement un investissement adapté à tous les investisseurs. BlackRock Advisors (UK) Limited ne garantit pas la performance des actions ou des compartiments des Fonds. Les cours des investissements (qui peuvent parfois n'être négociés que sur des marchés très limités) peuvent monter ou descendre, et l'investisseur est susceptible de ne pas récupérer le montant qu'il a investi. Votre revenu n'est pas fixe et il est susceptible de fluctuer.

Veuillez noter que certains fonds mentionnés dans ce document sont soumis à un risque de concentration (les indices de référence de ces fonds concentrent l'investissement des actifs sur des marchés nationaux particuliers. Ces fonds sont donc exclusivement exposés à l'évolution desdits marchés nationaux et non à celle du marché dans son ensemble).

iShares® et BlackRock® sont des marques déposées de BlackRock, Inc., ou de ses filiales aux Etats-Unis et dans le reste du monde. © 2020 BlackRock Advisors (UK) Limited. N° d'immatriculation 00796793. Tous droits réservés. © 2020 BlackRock, Inc. Tous droits réservés. BLACKROCK, BLACKROCK SOLUTIONS, ALADDIN, iSHARES, LIFEPAATH, SO WHAT DO I DO WITH MY MONEY, INVESTING FOR A NEW WORLD, et BUILT FOR THESE TIMES sont des marques enregistrées ou non de BlackRock Inc. ou de ses filiales aux Etats-Unis et ailleurs. Toutes les autres marques commerciales sont celles de leurs propriétaires respectifs.

**BLACKROCK®**

**CARACTÉRISTIQUES DE DURABILITÉ**

Les Caractéristiques de durabilité peuvent aider les investisseurs à intégrer des considérations de durabilité importantes dans leur processus d'investissement. Ils permettent aux investisseurs d'évaluer les fonds en fonction de leurs risques et opportunités environnementaux, sociaux et de gouvernance (ESG). Cette analyse peut fournir un aperçu de la gestion efficace et des perspectives financières d'un fonds à long terme.

Les indicateurs ci-dessous ont été fournis à des seules fins de transparence et d'information. L'existence d'une notation ESG ne révèle pas la façon dont des facteurs ESG pourraient éventuellement être intégrés à un fonds. Les indicateurs sont basés sur les Notations de fonds MSCI et, sauf mention contraire dans la documentation du Fonds et inclusion dans l'objectif d'investissement d'un Fonds, l'intégration de critères ESG ne modifie pas l'objectif d'investissement d'un Fonds et ne restreint pas l'univers investissable du Gestionnaire d'investissement. Ceci n'indique pas qu'un Fonds adoptera une stratégie d'investissement ou des filtrages centrés sur les critères ESG ou les Impacts. Pour plus d'informations sur la stratégie d'investissement d'un fonds, veuillez vous référer à son prospectus.

|   |                          |   |        |
|---|--------------------------|---|--------|
| Notation de Fonds ESG MSCI (AAA-CCC)          | BBB                      | Score de qualité ESG MSCI (0-10)  | 4,68   |
| Score de qualité ESG MSCI - Centile des pairs | 15,31%                   | % de couverture ESG MSCI  | 96,11% |
| Classification mondiale Lipper des fonds      | Equity Global Sm&Mid Cap | Intensité carbone moyenne pondérée MSCI (tonnes d'eq CO2/M\$ DE VENTES) | 137,03 |
| Fonds dans le groupe de pairs                 | 196                      |   |        |

Toutes les données proviennent des Notations de fonds ESG MSCI, en date du **01-Sep-2020**, selon les détections de **30-Jun-2020**. De ce fait, les caractéristiques de durabilité du fonds peuvent parfois différer des Notations ESG MSCI.

Pour être inclus dans les Notations de Fonds ESG MSCI, 65 % des détections sous-jacentes du fonds (en dehors des liquidités) doivent avoir fait l'objet d'une recherche par MSCI ESG Research, la date des détections du fonds doit être inférieure à un an et le fonds doit posséder au moins dix titres. Pour les fonds nouvellement lancés, les caractéristiques de durabilité sont généralement disponibles 6 mois après le lancement.

**GLOSSAIRE ESG**

**Notation de Fonds ESG MSCI (AAA-CCC)** : la Notation ESG MSCI est calculée comme une correspondance directe des Scores de qualité ESG selon les catégories de notation par lettre (par exemple AAA = 8,6 à 10). Les Notations ESG vont de meilleures (AAA, AA) à moins bonnes (B, CCC), en passant par moyennes (A, BBB, BB).

**Score de qualité ESG MSCI - Centile des pairs** : le Centile ESG du fonds comparé à son groupe de pairs Lipper.

**Classification mondiale Lipper des fonds** : le groupe de pairs du fonds tel que défini par la Classification mondiale de Lipper.

**Fonds dans le groupe de pairs** : le nombre de fonds du groupe de pairs de la Classification mondiale de Lipper pertinent faisant aussi l'objet d'une couverture ESG.

**Score de qualité ESG MSCI (0-10)** : le Score de qualité ESG MSCI (0 - 10) des fonds est calculé à l'aide de la moyenne pondérée des scores ESG des détections des fonds. Le Score tient aussi compte des tendances de Notation ESG des détections et de l'exposition du fonds à des détections dans la catégorie des retardataires. MSCI note les détections sous-jacentes selon leur exposition à 37 risques ESG spécifiques aux industries et leur capacité à gérer ces risques par rapport à leurs pairs.

**% de couverture ESG MSCI** : pourcentage des détections d'un fonds ayant des données de Notations ESG MSCI.

**Intensité carbone moyenne pondérée MSCI (tonnes d'eq CO2/M\$ DE VENTES)** : Mesure de l'exposition d'un fonds aux entreprises émettrices de carbone. Ce chiffre représente les émissions de gaz à effet de serre estimées pour 1 million de dollars de ventes dans toutes les détections du fonds. Ceci permet de comparer des fonds de différentes tailles.

**UNE INFORMATION IMPORTANT :**

Les indicateurs de Caractéristiques de durabilité ci-dessus ne doivent pas être considérés comme une liste exhaustive des domaines d'intérêt controversés et font partie d'un large ensemble d'indicateurs ESG de MSCI. Certaines opérations de société ou d'autres situations peuvent pousser le Fonds ou l'Indice à passivement détenir des titres qui pourraient ne pas respecter les critères ESG de MSCI. Voir le Prospectus du Fonds pour de plus amples informations. Le filtrage appliqué par MSCI peut inclure des limites de revenus fixées par MSCI. Les informations affichées ci-dessus peuvent ne pas inclure tous les filtrages qui s'appliquent à l'indice ou au Fonds concernés. Ces filtrages sont décrits plus en détail dans le prospectus et les DICI du Fonds, ainsi que dans la méthodologie de l'indice concerné.

Certaines informations contenues dans le présent document (les « Informations ») ont été fournies par MSCI ESG Research LLC, un RIA selon la Loi américaine de 1940 sur les Conseillers en investissement, et peuvent comprendre des données de ses affiliées (y compris MSCI Inc et ses filiales [« MSCI »]) ou de prestataires tiers (chacun un « Fournisseur de données »). Elles ne peuvent pas être reproduites ou diffusées, que ce soit en tout ou en partie, sans autorisation écrite préalable. Les Informations n'ont pas été soumises à et n'ont pas été validées par la SEC américaine, ni aucun autre organisme de réglementation. Les Informations ne peuvent pas être utilisées pour créer des œuvres dérivées, ou dans le cadre ou la constitution d'une proposition d'achat ou de vente, ou d'une publicité ou recommandation de tout titre, instrument financier, produit ou stratégie d'investissement, et ne doivent pas être considérées comme une indication ou une garantie de future performance, analyse, prévision ou prédiction. Certains fonds peuvent être basés sur ou liés à des indices MSCI et MSCI peut être rémunéré sur la base des actifs sous gestion du fonds ou d'autres indicateurs. MSCI a mis en place un cloisonnement de l'information entre la recherche d'indice d'actions et certaines Informations. Aucune des Informations ne peut être utilisée en soi pour déterminer quels titres acheter ou vendre ; ni quand les acheter ou les vendre. Les Informations sont fournies « en l'état » et l'utilisateur des Informations assumera l'intégralité des risques qu'il prend ou permet à d'autres de prendre sur la base des Informations. Ni MSCI ESG Research, ni aucune Partie aux Informations ne déclare, n'exprime ou n'implique de garanties (lesquelles sont expressément exclues), et ne saura être tenu responsable d'erreurs ou d'omissions dans les Informations, ou de dommages en découlant. Ce qui précède n'exclut ni ne limite aucune responsabilité qui pourrait ne pas être exclue ou limitée par la loi applicable.