

db x-trackers MSCI World Index UCITS ETF (DR)

ein Teilfonds von Concept Fund Solutions plc.

Xtrackers ETFs - Deutsche AM Exchange Traded Funds

Xtrackers sind Exchange Traded Funds (ETFs) – eine Index Tracking-Lösung der Deutsche Asset Management. Xtrackers ETFs kombinieren die Vorteile von Aktien und Fonds in nur einem Produkt und können als Fonds wie Aktien an der Börse fortlaufend gehandelt werden. Beim Börsenhandel fallen keine Ausgabe- oder Rücknahmeaufschläge an, lediglich die üblichen Transaktionsgebühren wie beim Kauf einer Aktie. ETFs ermöglichen eine transparente und flexible Partizipation an der Wertentwicklung von Marktindizes bei gleichzeitig geringen Gebühren. Seit dem Markteintritt im Januar 2007 ist Xtrackers mit über 200 ausstehenden Produkten und einem verwalteten Vermögen von mehr als EUR 71,15 Mrd (Stand Januar, 2018) der zweitgrößte Anbieter von ETFs in Europa und unter den Top ETF Anbietern weltweit.

Fonds Informationen	
Fondsname	db x-trackers MSCI World Index UCITS ETF (DR)
ISIN	IE00BK1PV551
OGAW/UCITS IV	Ja
Anteilklassenwährung	USD
Produktmethode	Direct Replication*
Portfoliostruktur	Optimized Sampling
Zeitpunkt der Auflage	22. Juli 2014
Auflage Anteilsklasse	23. Februar 2015
Pauschalgebühr ¹	0,19% p.a.
Geschäftsjahresende	31. Dezember
Ertragsverwendung	Ausschüttend
Nettoinventarwert (NAV)	USD 60,00 (31. Januar 2018)
Fondsvermögen	USD 3.694.199.114,15 (31. Januar 2018)

* Der ETF investiert in alle oder eine repräsentative Auswahl der Wertpapiere des zugrunde liegenden Index.

¹ Mehr Details zur Pauschalgebühr sind auf Seite 2 dieses Dokuments zu finden

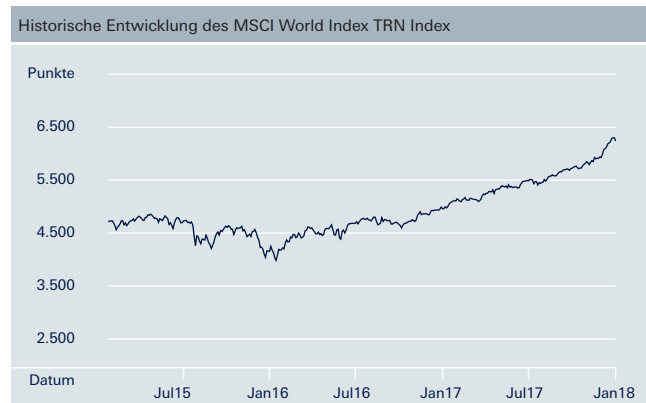
Chancen und Risiken von Exchange Traded Funds (ETFs)

- Der Fonds verfügt über keine Garantie, und Ihre Anlage ist dem Risiko eines Wertverlusts ausgesetzt. Der Wert Ihrer Anlage kann sowohl fallen als auch steigen.
- Der Wert einer Aktienanlage ist von einer Reihe von Faktoren abhängig, zu denen unter anderem Marktbedingungen, aktuelle Wirtschaftslage, Branche, geografische Region sowie politische Ereignisse gehören.

Historische Wertentwicklung zum 31. Januar 2018

	1/13 - 1/14	1/14 - 1/15	1/15 - 1/16	1/16 - 1/17	1/17 - 1/18	Seit ETF Auflage
MSCI World Index TRN Index	16,07%	7,00%	-5,08%	17,11%	25,83%	32,36%
MSCI World Index UCITS ETF (DR)	-	-	-	17,10%	25,97%	-

Quelle: Deutsche Asset Management, Index Provider; 31. Januar 2018
 ETF Performance Berechnung inklusive reinvestierter Dividenden.
 Die Wertentwicklung der Vergangenheit ist kein verlässlicher Indikator für die zukünftige Wertentwicklung. Die oben gezeigte Wertentwicklung ist nach Abzug von Fondsgebühren und etwaigen Indexreplikationskosten angegeben.
 Die ETF Wertentwicklung ist inklusive reinvestierter Dividenden berechnet. Die Berechnung der Index Wertentwicklung erfolgt auf Total Return Basis.



Quelle: Bloomberg L.P., 31. Januar 2018
 Die Wertentwicklung der Vergangenheit ist kein verlässlicher Indikator für die zukünftige Wertentwicklung.

MSCI World Index TRN Index

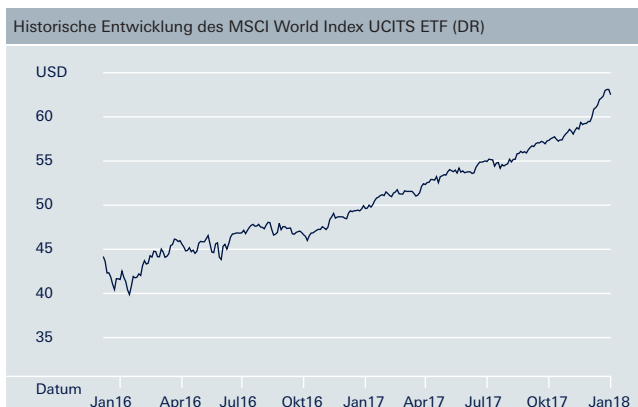
Der Index ist ein die Streubesitz-Marktkapitalisierung berücksichtigender Index, der die Wertentwicklung der internationalen Aktienmärkte in den Industrieländern auf Grundlage der Gesamttrendite ("Total Return") mit reinvestierten Dividenden abbilden soll. Der Index beinhaltet Bestandteile aus folgenden 23 Industrieländern: Australien, Belgien, Dänemark, Deutschland, Finnland, Frankreich, Hongkong, Irland, Israel, Italien, Japan, Kanada, Neuseeland, Niederlande, Norwegen, Österreich, Portugal, Schweden, Schweiz, Singapur, Spanien, Vereinigtes Königreich und Vereinigte Staaten. Die von MSCI BarraSM gesponserte International Equity Index-Serie umfasst Anlegern weltweit zur Verfügung stehende Unternehmen innerhalb dieser Länder und bildet folglich das Aktienuniversum geeigneter Wertpapiere für den Index.

Notierungs- und Handelsinformationen							
Börse	NSIN	Börsenkürzel	Handelswährung	Handelszeiten (Ortszeit)	Settlement	Bloomberg Ticker	Reuters RIC
XETRA	A1XEY2	XDWL	EUR	09:00 - 17:30	t+2	XDWL GY	XDWL.DE
SIX Swiss Exchange	25004349	XDWL	CHF	09:00 - 17:00	t+2	XDWL SW	XDWL.S
London Stock Exchange	BYX56P6	-	USD	08:00 - 16:30	t+2	XDWL LN	XDWL.LN

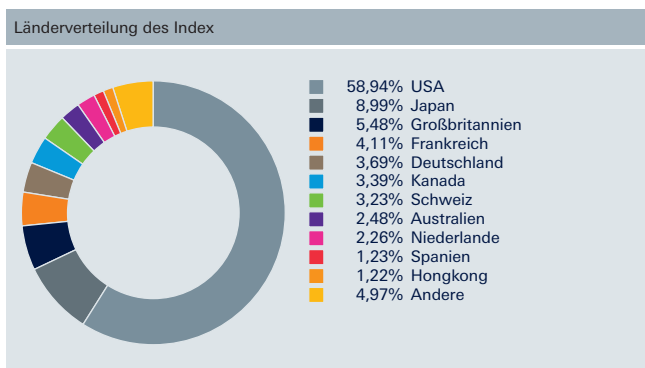


Index Information	
Index Provider	-
Indextyp	Performanceindex (Netto)
Anzahl Aktien im Index	1.649
Länder im Index	27
Dividenden Rendite*	-
Kurs/Gewinn Verhältnis*	-
Marktkapitalisierung*	-
Index Reuters RIC	.dMIWO00000NUS
Index Bloomberg Symbol	NDDUWI

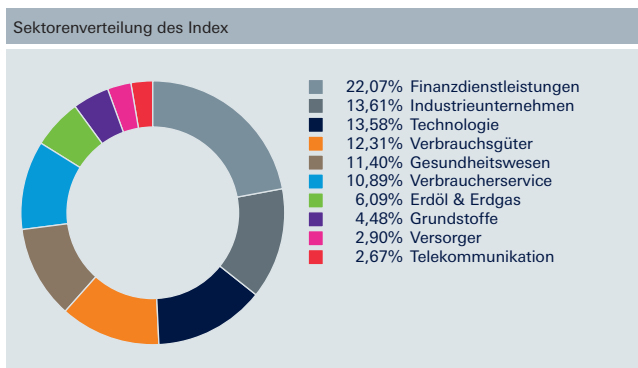
Quelle: Deutsche Asset Management, 31. Januar 2018



Quelle: Deutsche Asset Management, Index Provider; 31. Januar 2018
Die Wertentwicklung der Vergangenheit ist kein verlässlicher Indikator für die zukünftige Wertentwicklung. Die oben gezeigte Wertentwicklung ist nach Abzug von Fondsgebühren und etwaigen Indexreplikationskosten angegeben. Die ETF Wertentwicklung ist inklusive reinvestierter Dividenden berechnet.



Quelle: Deutsche Asset Management, Index Provider; 31. Januar 2018



Quelle: Deutsche Asset Management, Index Provider; 31. Januar 2018

Top 10 Bestandteile des Index	
APPLE ORD	2,02%
MICROSOFT ORD	1,59%
Amazon.com Inc	1,38%
FACEBOOK CL A ORD	1,04%
JPMORGAN CHASE ORD	0,95%
JOHNSON&JOHNSON ORD	0,90%
EXXON ORD	0,86%
Alphabet Inc	0,85%
Alphabet Inc A	0,82%
BK OF AMERICA CO ORD	0,75%

Quelle: Deutsche Asset Management, Index Provider; 31. Januar 2018

Zulassungen zum Vertrieb

Belgien	Großbritannien	Norwegen
Dänemark	Irland	Österreich
Deutschland	Italien	Schweden
Finnland	Luxemburg	Schweiz
Frankreich	Niederlande	Spanien

Mehr Informationen zu Xtrackers

Deutsche Asset Management
Mainzer Landstrasse 11-17
60329 Frankfurt am Main
Hotline: +49 69 910 30549
Fax: +49 69 910 41276

Info: etf.deutscheam.com
E-Mail: xtrackers@db.com
Reuters: DBETF

Zusätzliche Informationen zur Pauschalgebühr

Anleger sollten sich bewusst sein, dass zusätzlich zur Pauschalgebühr auch andere Kosten anfallen können, die sich negativ auf die Performance des ETF in Bezug auf den zugrunde liegenden Index auswirken können. Beispiele dafür inkludieren: Brokerage und andere Transaktionskosten, Finanztransaktionssteuer oder Stempelsteuer sowie auch potenzielle Unterschiede in der tatsächlichen Besteuerung von Gewinnen oder Dividenden im Vergleich zu der Besteuerung von Kapital die im zugrunde liegenden Index angenommen wurden. Die genauen Auswirkungen dieser Kosten kann nicht verlässlich geschätzt werden, da diese von einer Vielzahl von nicht-statischen Faktoren abhängen. Anleger werden angeregt, für Details die geprüften Jahres- und ungeprüften Halbjahresberichte zu konsultieren.

Disclaimer

Bei dem vorliegenden Dokument handelt es sich um eine Werbemittelung. Die in diesem Dokument enthaltenen Angaben stellen keine Anlageberatung oder Anlageempfehlung dar. Die vollständigen Angaben zum Teilfonds einschließlich der Risiken sind dem Verkaufsprospekt in der geltenden Fassung zu entnehmen. Dieser sowie die wesentlichen Anlegerinformationen stellen die allein verbindlichen Verkaufsdokumente des Teilfonds dar. Anleger können diese Dokumente sowie Kopien der Satzung und die jeweiligen, zuletzt veröffentlichten Jahres- und Halbjahresberichte bei der Zahl- und Informationsstelle, (Deutsche Asset Management, Global Securities Services - Issuer Services, Post IPO Services, Taunusanlage 12, 60325 Frankfurt am Main (Deutschland)) kostenlos in Papierform und deutscher Sprache erhalten und unter www.etf.db.com herunterladen. Alle Meinungsäußerungen geben die aktuelle Einschätzung der Deutsche Asset Management wieder, die sich ohne vorherige Ankündigung ändern können. Wie im jeweiligen Verkaufsprospekt erläutert, unterliegt der Vertrieb des oben genannten Teilfonds in bestimmten Rechtsordnungen Beschränkungen. So darf der hierin genannte Teilfonds weder innerhalb der USA, noch an oder für Rechnung von US-Personen oder in den USA ansässigen Personen zum Kauf angeboten oder an diese verkauft werden. Dieses Dokument und die in ihm enthaltenen Informationen dürfen nur in solchen Staaten verbreitet oder veröffentlicht werden, in denen dies nach den jeweils anwendbaren Rechtsvorschriften zulässig ist. Der direkte oder indirekte Vertrieb dieses Dokuments in den USA sowie dessen Übermittlung an oder für Rechnung von US-Personen oder an in den USA ansässige Personen, sind untersagt. Alle hier abgebildeten Kurse und Preise werden nur zu Informationszwecken zur Verfügung gestellt und dienen nicht als Indikator handelbarer Kurse / Preise. Wertentwicklungen der Vergangenheit sind kein verlässlicher Indikator für die künftige Wertentwicklung. Die Berechnung der Wertentwicklung erfolgt nach der BVI (Bundesverband Investment und Asset Management) Methode, d.h. ohne Berücksichtigung des Ausgabeaufschlages. Individuelle Kosten wie beispielsweise Gebühren, Provisionen und andere Entgelte sind in der Darstellung nicht berücksichtigt und würden sich bei Berücksichtigung negativ auf die Wertentwicklung auswirken. Der in diesem Dokument genannte Teilfonds bildet die Wertentwicklung des in seinem Namen genannten Index ab. Der Index-Sponsor haftet nicht für Fehler in seinem Index und ist nicht verpflichtet, auf entsprechende Fehler aufmerksam zu machen. Der Index Name ist eine eingetragene Marke des Index Sponsor („Index Sponsor“) bzw. des Lizenzgeber („Lizenzgeber“). Der Index Sponsor bzw. Lizenzgeber des hier aufgeführten Index gibt keinerlei Zusicherungen oder Gewährleistungen in Bezug auf Ergebnisse, die durch die Nutzung ihres Index und/oder der Indexstände oder in anderer Hinsicht an einem bestimmten Tag erzielt wurden. Der Teilfonds kann aufgrund der Zusammensetzung bzw. der für die Fondsverwaltung verwendeten Techniken eine erhöhte Volatilität (Wertschwankung) aufweisen. db x-trackers® ist eine eingetragene Marke der Deutsche Asset Management. Der eingetragene Geschäftssitz von Concept Fund Solutions plc (Reg.-Nr.: 393802), einer in Irland registrierten Gesellschaft, befindet sich in 78 Sir John Rogerson's Quay, Dublin 2, Irland. © Deutsche Bank 2018. Stand aller Informationen: 31. Januar 2018.

Index Disclaimer

Die hierin genannten Fonds oder Wertpapiere werden von MSCI weder gesponsert noch unterstützt oder gefördert. MSCI übernimmt zudem keine Haftung in Bezug auf solche Fonds oder Wertpapiere oder einen Index, auf dem solche Fonds oder Wertpapiere basieren. Eine ausführlichere Beschreibung der eingeschränkten Beziehungen zwischen MSCI und Xtrackers sowie den entsprechenden Fonds ist im Prospektus enthalten.

