

## Lyxor MSCI Robotics & AI UCITS ETF - Acc

### 1. INFORMAZIONI SUL FONDO

#### Obiettivo di gestione di questo ETF

The Lyxor MSCI Robotics & AI UCITS ETF - Acc is a UCITS compliant exchange traded fund that aims to track the MSCI ACWI IMI ROBOTICS & AI ESG FILTERED. The index aims to represent the performance of companies expected to derive significant revenue from areas like Robotics / Artificial Intelligence, IoT/ Smart Homes, Cloud Computing, Cybersecurity, Medical Robotics, Social Media Automation, Vehicle Automation. A set of relevant words and phrases derived from the aforementioned business activities is used to identify companies which could benefit from the increased adoption and utilization of products and services focused on automation and artificial intelligence. Lyxor ETFs are efficient investment vehicles listed on exchange that offer transparent, liquid and low-cost exposure to the underlying benchmark index.

#### Informazioni sulle negoziazioni

Borsa di Quotazione	Orario d'apertura (GMT+1)	Valuta	Ticker Bloomberg	RIC Reuters	Distribuzione
Borsa Italiana (Milano)	09:00 / 17:30	EUR	ROAI IM	ROAI.MI	No
XETRA*	09:00 / 17:30	EUR	ROAI GY	ROAI.DE	No
LSE	09:00 / 17:30	USD	ROAI LN	ROAI.L	No
SIX Swiss Exchange	09:00 / 17:20	CHF	ROAI SW	ROAI.S	No
NYSE Euronext Paris	09:00 / 17:30	EUR	ROAI FP	ROAI.PA	No
TEL-AVIV STOCK EXCHANGE	09:59 / 17:14	ILS	LYFF1 IT	LYFF1.TA	No
Bolsa Mexicana de Valores	15:00 / 22:00	MXN	ROAIN MM	ROAIN.MX	No

\* Prima piazza di quotazione di questa classe di quote

Ticker: ROAI IM

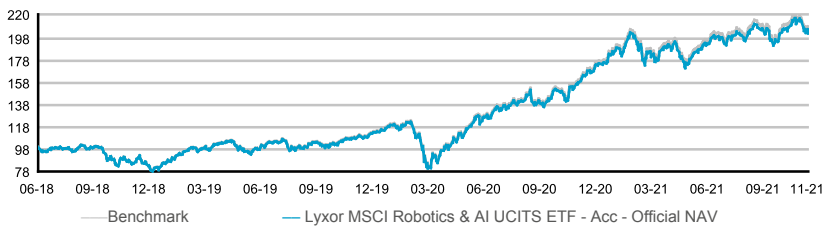
#### Carat. princip. del Fondo

Ticker	ROAI IM
Forma legale	SICAV
Domiciliazione	Lussemburgo
UCITS	SI
ISIN	LU1838002480
Metodologia di Replica	Indiretta (swap based)
Prestito titoli	No
Proprietà piena del patrim.	SI
Valuta della classe dell'ETF	USD
Data di istituzione	20/06/2018
NAV alla data di istituzione (USD)	20
Data di prima quotazione	18/09/2018
Commissioni Totali Annuie (TER)	0,40%
Rischio di cambio	SI
NAV di 1 ETF (USD)	40,51
Patrimonio della Classe (M USD)	374,12
Patrimonio Fondo/Sicav (M USD)	374,12
Patrimonio Sicav ombrello (M USD)	18.449,22
Investimento minimo (Quota)	1
Dividendi	Capitalizzazione

Fonte: Lyxor AM, 30 novembre 2021

### 2. Informazioni sull'indice

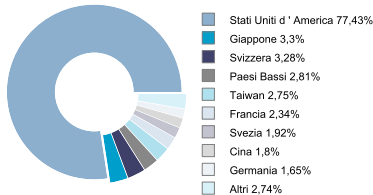
Fonte: Bloomberg, Lyxor AM, a 30 novembre 2021



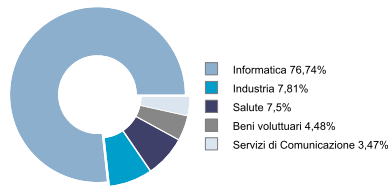
Fonte: Bloomberg, Lyxor AM, a 30 novembre 2021

Nome intero	MSCI ACWI IMI ROBOTICS & AI ESG FILTERED
Esposizione	Globale
Classe di attivo	Azioni
Tipologia dell'Indice	Total Return
Valuta	USD
RIC Reuters Indice	-
Ticker Bloomberg Indice	MXACIREF
Informazioni aggiuntive	-

#### Allocazione geografica dell'indice



#### Allocazione settoriale dell'indice



### 3. Performance dell' ETF

	1 mese	3 mesi	6 mesi	3 anni	5 anni
Lyxor MSCI Robotics & AI UCITS ETF - Acc	-2,68%	-2,14%	9,23%	125,00%	-
Benchmark	-3,31%	-2,68%	8,78%	127,26%	-
Differenziale di performance	0,63%	0,54%	0,45%	-2,26%	-

	Da inizio anno	2020	2019	2018
Lyxor MSCI Robotics & AI UCITS ETF - Acc	14,81%	54,47%	39,61%	-18,18%
Benchmark	14,62%	55,34%	40,36%	-17,93%
Differenziale di performance	0,19%	-0,87%	-0,76%	-0,24%
Tracking Error	-	0,43%	0,02%	-

\* Dall'istituzione, 20/06/2018

Fonte: Bloomberg, Lyxor AM, a 30 novembre 2021

I dati relativi a performance passate / performance passate simulate / performance passate e performance passate simulate si riferiscono o sono connessi a periodi passati e non sono indicativi di risultati futuri. Ciò vale anche per i dati di mercato storici.

Le performance relative agli ETF a distribuzione sono calcolate reinvestendo i dividendi nella performance dell'ETF  
 Il Gap di performance rappresenta le differenze di rendimento tra l'ETF e l'Indice  
 Il Tracking error rappresenta la volatilità annualizzata delle differenze di performance tra l'ETF e il benchmark

Possono verificarsi variazioni del benchmark. Per comparare l'andamento dell'ETF rispetto al suo benchmark, utilizziamo gli indici indicati di seguito:

	Da	A
Rise of the Robots NTR Index	20/06/2018	08/11/2021
MSCI ACWI IMI ROBOTICS & AI ESG FILTERED	08/11/2021	-

	1Y	3Y	5Y
Volatilità del Fondo	18,60%	23,81%	-
Volatilità del Benchmark	18,55%	23,77%	-
Indice di Sharpe	1,24	1,27	-

## Informazioni importanti per gli investitori

Le parti che concludono operazioni (quali, per esempio, operazioni in derivati o di finanziamento) o investono in strumenti finanziari che utilizzano un indice o un tasso d'interesse variabile (benchmark), sono esposte al rischio di:

- (1) possibili modifiche metodologiche o di altro tipo di tale benchmark, che potrebbero influenzare il valore della relativa operazione; o
- (2) (i) cessata conformità alle leggi e ai regolamenti applicabili (per esempio, al Regolamento Europeo sui Benchmark o BMR), (ii) cessata pubblicazione (possibile cessazione della pubblicazione del LIBOR o prevista cessazione dell'EONIA, entrambe dopo il mese di dicembre 2021), o (iii) una possibile dichiarazione da parte del supervisore o agente amministrativo del benchmark in oggetto che stabilisca la cessata rappresentatività dello stesso e, di conseguenza, la sua sostituzione con altro benchmark che potrebbe avere un impatto economico negativo importante sulle operazioni in oggetto.

Si invita l'investitore a svolgere proprie indagini e analisi indipendenti sulle possibili ripercussioni di rischi importanti come quelli sopra menzionati, in particolare alla luce delle iniziative di settore in corso relative allo sviluppo di tassi di riferimento alternativi e all'aggiornamento della relativa documentazione standard di mercato.

## Fattori di rischio

I potenziali investitori devono valutare i rischi descritti di seguito e nel prospetto informativo del fondo, disponibile sul sito [www.lyxoretf.com](http://www.lyxoretf.com)

**CAPITALE A RISCHIO:** Gli ETF sono strumenti di replica. Il loro profilo di rischio è simile a quello di un investimento diretto nell'Indice sottostante. Il capitale è interamente a rischio e gli investitori potrebbero non recuperare l'importo inizialmente investito.

**RISCHIO DI REPLICAZIONE:** Gli obiettivi del fondo potrebbero non essere conseguiti a causa di eventi imprevedibili nei mercati sottostanti, i quali inciderebbero sul calcolo dell'indice e sull'efficienza della replica del fondo.

**RISCHIO DI CONTROPARTE:** Gli investitori sono esposti ai rischi derivanti dall'utilizzo di uno swap OTC con Societe Generale. Conformemente alle linee guida sugli OICVM, l'esposizione a Société Générale non può superare il 10% del patrimonio complessivo del fondo.

**RISCHIO SOTTOSTANTE:** L'Indice sottostante di un ETF Lyxor può essere complesso e volatile. Se si investe in materie prime, l'Indice sottostante è calcolato in riferimento ai contratti futures su materie prime che espongono l'investitore a un rischio di liquidità legato a costi come quelli di trasporto. Gli ETF con un'esposizione ai Mercati emergenti presentano un rischio di potenziali perdite più elevato rispetto a un investimento nei Mercati sviluppati, poiché essi sono soggetti a un'ampia gamma di rischi imprevedibili nei Mercati emergenti.

**RISCHIO DI CAMBIO:** Un ETF potrebbe essere esposto al rischio di cambio qualora sia denominato in una valuta diversa da quella dell'Indice sottostante che sta replicando. Ciò significa che le fluttuazioni dei tassi di cambio potrebbero avere sul rendimento un effetto negativo così come positivo.

**RISCHIO DI LIQUIDITÀ:** La liquidità è fornita da operatori di mercato autorizzati della borsa valori sulla quale è quotato l'ETF, tra cui Société Générale. La liquidità sulla borsa può essere limitata a causa di una sospensione nel mercato sottostante rappresentato dall'Indice sottostante replicato dall'ETF; di un guasto nei sistemi di una borsa valori, di Société Générale o di altri operatori di mercato; oppure di una situazione o evento anomalo in fase di contrattazione.

## Avvertenze

\*\*Il Total Expense Ratio (TER) copre tutti i costi sostenuti dalla Società di gestione per gestire le attività sottostanti. Comprende una Commissione di gestione e i Costi strutturali descritti di seguito. La Commissione di gestione rappresenta la remunerazione per i servizi della Società di gestione. I Costi strutturali rappresentano la commissione riconosciuta al depositario, la commissione amministrativa, il compenso della società di revisione e tutti gli altri costi operativi che saranno sostenuti dalla Società di gestione per gestire i fondi.

\* L'ETF qui menzionato è un OICR gestito da Lyxor International Asset Management SA (qui per brevità "Lyxor"). Il relativo prospetto è approvato dalla AMF, in caso di ETF con codice Isin che inizia per FR, o dalla CSSF, in caso di ETF con codice Isin che inizia per LU.

Avvertenza 1: I risultati passati non sono indicativi di quelli futuri. I rendimenti possono essere ridotti da commissioni, tasse o altri oneri a carico dell'investitore.

Il presente documento, predisposto da Société Générale, ha finalità di carattere meramente informativo. Le opinioni, i commenti e i giudizi ivi contenuti hanno solamente natura informativa. Nulla di quanto contenuto in questo documento deve intendersi come sollecitazione o offerta, consulenza in materia di investimenti, legale, fiscale o di altra natura o raccomandazione ad intraprendere qualsiasi investimento negli strumenti finanziari in oggetto. Il presente documento non è da considerarsi esaustivo e ha solo scopi informativi.

Societe Generale e Lyxor International Asset Management S.A.S. non sono responsabili per eventuali danni, derivanti anche da imprecisioni e/o errori, che possano derivare all'investitore e/o a terzi dall'uso dei dati e delle informazioni contenute nel presente documento. Le informazioni contenute nel presente documento possono provenire da fonti terze e, nonostante queste siano state utilizzate in quanto ritenute affidabili, Societe Generale, Lyxor AM e Lyxor Asset Management Luxembourg non assumono alcuna responsabilità sulla loro correttezza e completezza.

Il sottoscrittore non dovrà basare la propria decisione di investire nel prodotto sulle informazioni fornitegli nel presente documento bensì dovrà analizzare autonomamente i vantaggi ed i rischi del prodotto sotto gli aspetti legale, fiscale e contabile rivolgendosi, se lo riterrà opportuno, ai propri consulenti specializzati o ad altri professionisti competenti. Societe Generale, Lyxor AM e Lyxor Asset Management Luxembourg non potranno essere ritenute responsabili delle conseguenze finanziarie o di altra natura derivanti dall'investimento nei prodotti elencati.

La vendita del prodotto ad alcuni soggetti o in alcuni paesi potrebbe essere subordinata a restrizioni normative. Il valore dell'ETF può aumentare o diminuire nel corso del tempo. Si evidenzia che gli ETF rientrano nell'ambito delle disposizioni CONSOB inerenti allo short selling di volta in volta applicabili.

Il valore dell'ETF può aumentare o diminuire nel corso del tempo. Relativamente agli ETF che incorporano un effetto leva, il valore dell'ETF amplierà le oscillazioni al rialzo e/o al ribasso rispetto all'indice di riferimento, nel caso in cui questo non incorpori tale effetto leva. In ogni caso, si consideri che l'ETF potrebbe perdere in misura anche significativa il suo valore.

Le commissioni indicate non considerano l'ammontare dell'imposta applicabile ai sensi del vigente regime fiscale e/o l'importo di eventuali commissioni, competenze o altri oneri a carico dell'investitore applicate dal proprio intermediario. L'applicazione del trattamento fiscale dipende dallo specifico status fiscale di ciascun investitore, nonché dalle leggi di volta in volta applicabili in materia. Si consideri, inoltre, che il trattamento fiscale potrà essere modificato in qualsiasi momento. Per ulteriori informazioni, si consiglia di chiedere assistenza al proprio consulente fiscale di fiducia.

I gestori degli indici di riferimento dei citati ETF non sponsorizzano, promuovono, distribuiscono o supportano gli ETF e non danno alcuna garanzia sul valore dell'indice e sui risultati derivanti dal suo uso e non sono responsabili di errori nell'indice.

**Prima dell'investimento negli ETF qui menzionati leggere attentamente il Prospetto Completo, il KIID ed il Documento di Quotazione** disponibili sul sito [www.ETF.it](http://www.ETF.it) e presso Société Générale, Listed Products, via Olona 2, 20123 Milano, ove sono illustrati in dettaglio i relativi meccanismi di funzionamento, i fattori di rischio e i costi.